

Formulaire de demande d'impression à caractère social et/ou santé

à renvoyer par courrier au **Service des Interventions sociales**

Square Albert 1^{er}, 1 6700 Arlon - Fax : 063/212 245

ou par mail à : **sp.social@province.luxembourg.be**

contact : Marie-Claude BOSQUET (063/212 238)

Cette demande d'impression nous sera envoyée au moins 45 jours avant la date de reprise souhaitée
et ne sera effective qu'à la réception des 2 volets complétés du présent document.

Activité pour laquelle vous souhaitez une aide service :

titre :

lieu : date :

Date de dépôt des fichiers prêts à imprimer au format PDF ⁽¹⁾ : via mail, CD, clé USB, ...

date :

Date de reprise souhaitée, des documents imprimés :

date :

Identification du demandeur :

personne physique asbl association de fait autre (préciser).....

dénomination de l'organisme :

nom de son Président : N° d'entreprise :

adresse complète du siège social :

.....

Contact pour le suivi de l'aide à l'impression :

nom, prénom :

tél : e-mail :

Recommandations importantes :

- La demande ne sera prise en compte et soumise au Collège provincial qu'après réception de ce document **dûment complété**.
- Le soutien du Collège provincial devra être mentionné sur tous les documents à réaliser, en y apposant de manière lisible le **logo provincial** que vous pouvez télécharger sur le site <http://www.province.luxembourg.be>. Il vous suffit de taper "logo" dans la barre de recherche et cliquer sur "logo provincial".
- Aucun document ne pourra être envoyé directement à l'imprimerie.
- L'imprimerie s'efforcera de tenir compte de votre proposition de délais dans son planning, toutefois la priorité sera donnée aux documents émanants des Institutions provinciales.
- La qualité de vos fichiers détermine la qualité de l'impression. Veillez donc à nous envoyer des fichiers de bonne résolution.

Cadre réservé au service social et/ou santé

* récept° demande : demande dv : réception dv : n° dv : montant :

* agent traitant : proposition :

* n° dossier Collège : décision Collège

* date dépôt PDF remarques :

Données techniques de vos documents

Cochez les cases correspondantes en vous référant aux précisions techniques à droite (utilisez plusieurs formulaires si nécessaire)

affiche

format⁽²⁾ :

A3 A4 autre

impression :

quadri noir sur blanc noir sur couleur, laquelle :

quantité :

A3 A4 autre

flyer - dépliant - invitation

format simple/(fermé) :

portrait⁽³⁾ paysage⁽⁴⁾

A4 A5 A6 DIN US

autre :

pliage⁽⁵⁾ :

1 pli = 2 volets 2 plis = 3 volets plis accordéons plis roulés

impression:

quadri noir sur blanc noir sur couleur, laquelle :

recto seul recto/verso

papier :

mat satiné

grammage :

90gr 120gr 160gr 200gr 250gr 300gr

quantité :

..... exemplaires

brochure

format simple/(fermé) :

portrait⁽³⁾ paysage⁽⁴⁾

A4 A5 A6 DIN US autre :

impression couverture:

quadri noir sur blanc noir sur couleur, laquelle :

recto seul recto/verso

grammage :

90gr 120gr 160gr 200gr 250gr 300gr

papier :

mat satiné brillant

impression pages intérieures:

quadri noir sur blanc noir sur couleur, laquelle :

recto seul recto/verso

grammage :

90gr 120gr 160gr

papier :

mat satiné

nombre de pages couverture comprise : (1 feuille pliée en 2 = 4 pages)⁽⁶⁾

..... pages


reliure :

agrafes⁽⁷⁾ dos carré-collé⁽⁸⁾
 spirales en métal⁽⁹⁾ spirales en plastique⁽¹⁰⁾

quantité :

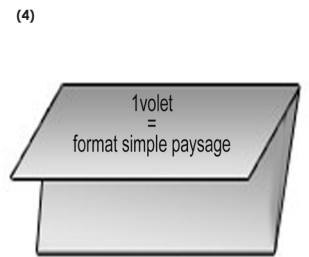
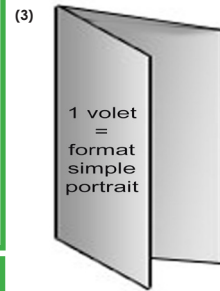
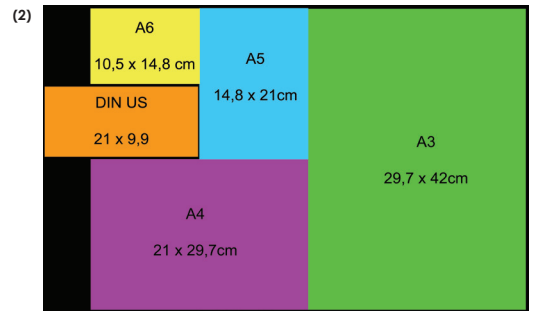
..... exemplaires

Si votre original est à imprimer sur toute la surface du papier, votre PDF devra comporter :

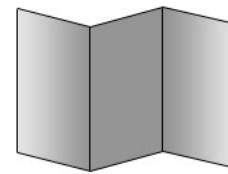


- des «bords perdus»
 Les bords perdus sont des espaces (+3mm) se rajoutant de chaque côté du format du document de base, qui seront ensuite découpés.
 Attention, pas de texte ou de logo dans les 5 mm de chaque côté à l'intérieur du document. (cadre violet)

- des «traits de coupes»
 Les traits de coupes sont pile alignés dans le prolongement du document et impérativement placés en dehors du document final. Le rognage enlèvera l'impression au delà des traits de coupe.



(5) 2 Plis accordéons



2 Plis roulés



Attention à la longueur des volets :
 97+100+100 au Recto
 100+100+97 au Verso

1 Pli

